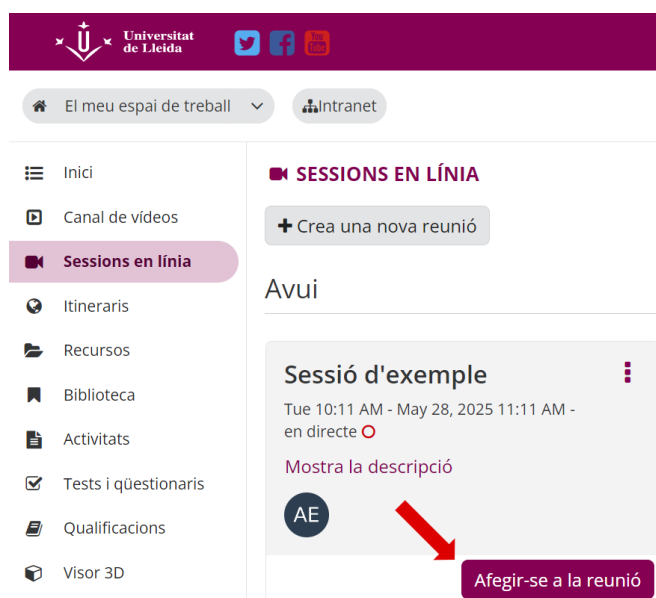
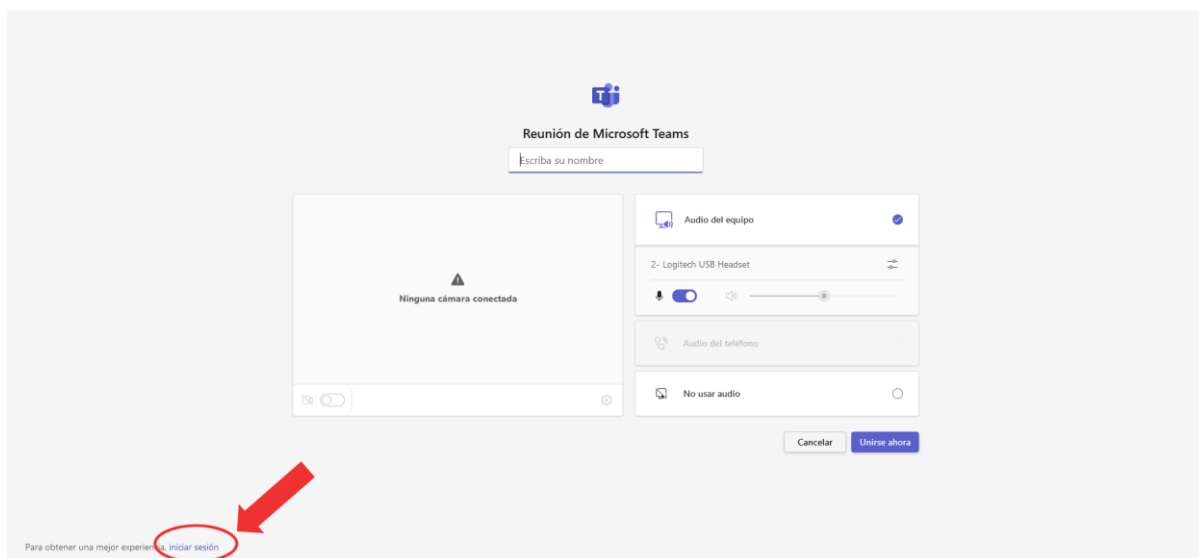


Com accedir a una sessió des del campus virtual amb la nova eina de videoconferència de Teams

Per accedir a una reunió amb l'eina de Teams des del campus virtual primer cal clicar a “Sessions en línia” i després a “Afegir-se a la reunió”:

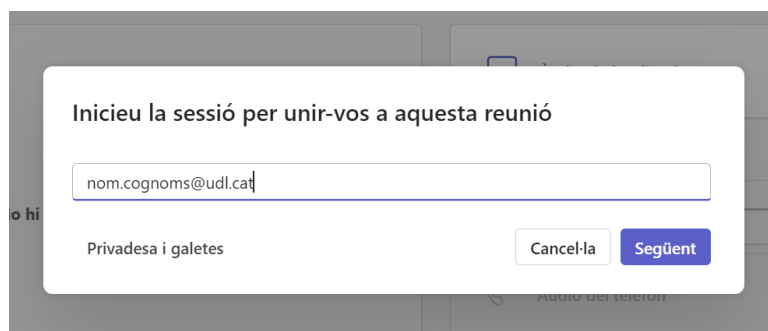


Si voleu accedir amb el vostre usuari UdL a la reunió **és molt important clicar a l'enllaç** encerclat en vermell a la següent captura de pantalla:



IMPORTANT: No heu d'entrar el nom a la caixa de text que apareix a la segona línia, ja que llavors entraríeu com a persona convidada.

Quan accediu a aquest enllaç us demanarà el vostre correu UdL i s'obrirà la pàgina d'autenticació de la Universitat de Lleida després de prémer "Següent".



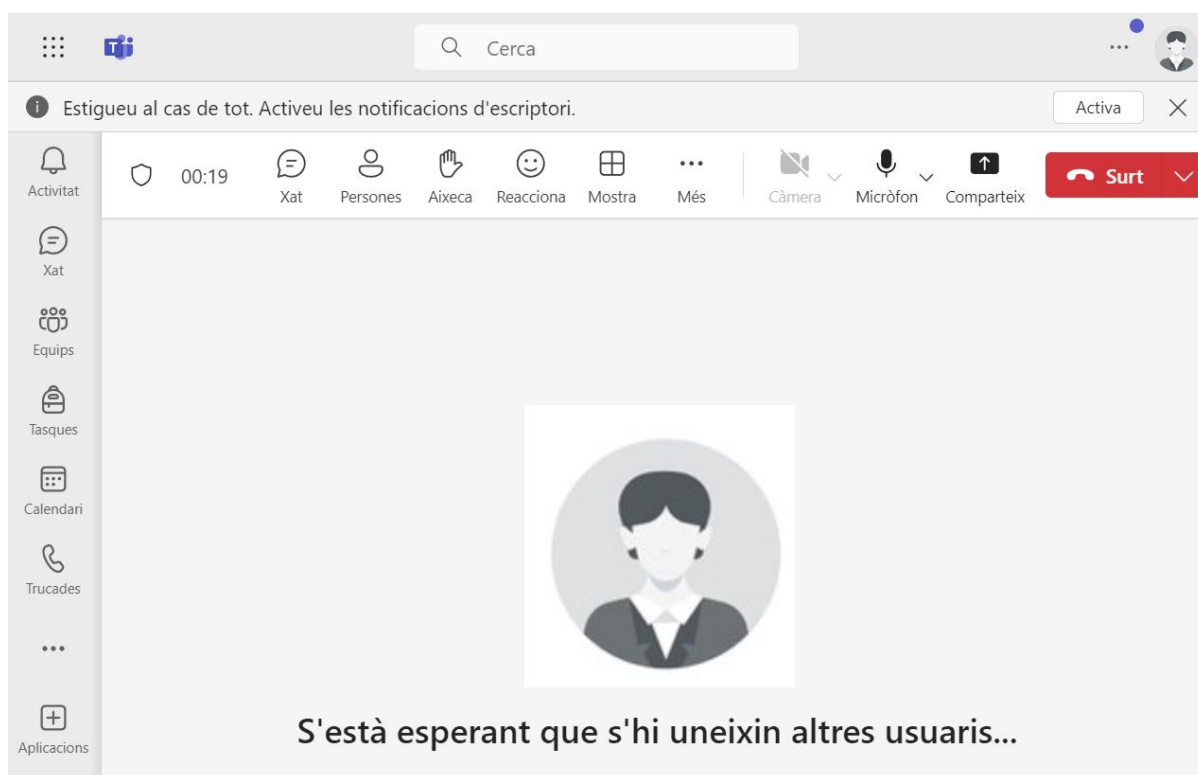
Iniciu la sessió per unir-vos a aquesta reunió

nom.cognoms@udl.cat

Privadesa i galetes

Cancel·la Següent

Després d'escriure el vostre identificador d'usuari UdL i la contrasenya entreu directament a la reunió dins un entorn similar a aquest:



NOTA: Si després d'accedir per primer cop a aquesta eina no us entra directament a la sessió podeu solucionar-ho **tancant la pestanya del navegador** i tornant a entrar a la reunió des del camp virtual.